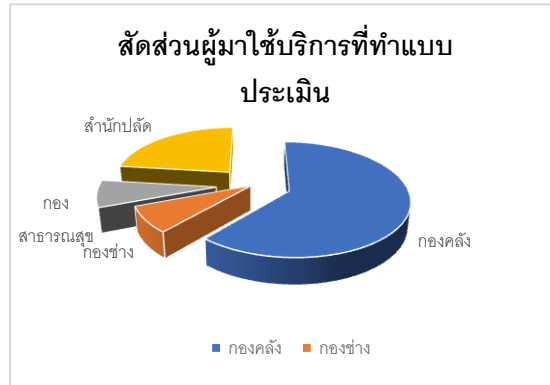


สรุปผลการประเมินความพึงพอใจในการรับบริการ
เทศบาลตำบลหนองควาย ประจำเดือน เมษายน ๒๕๖๕

จากผู้มาใช้บริการที่ตอบแบบประเมิน ทั้งหมด ๖๕ คน

กองคลัง	กองช่าง	กองสาธารณสุข	สำนักปลัด
จำนวน ๔๐ คน	จำนวน ๕ คน	จำนวน ๕ คน	จำนวน ๑๕ คน



ประเมินโดยมีระดับความพึงพอใจ ๓ ระดับ คือ ดีมาก, ดีและพอใช้

จากผลการประเมินพบว่า

มีผู้ประเมินความพึงพอใจในระดับ “ดีมาก” จำนวน ๗๔ คน

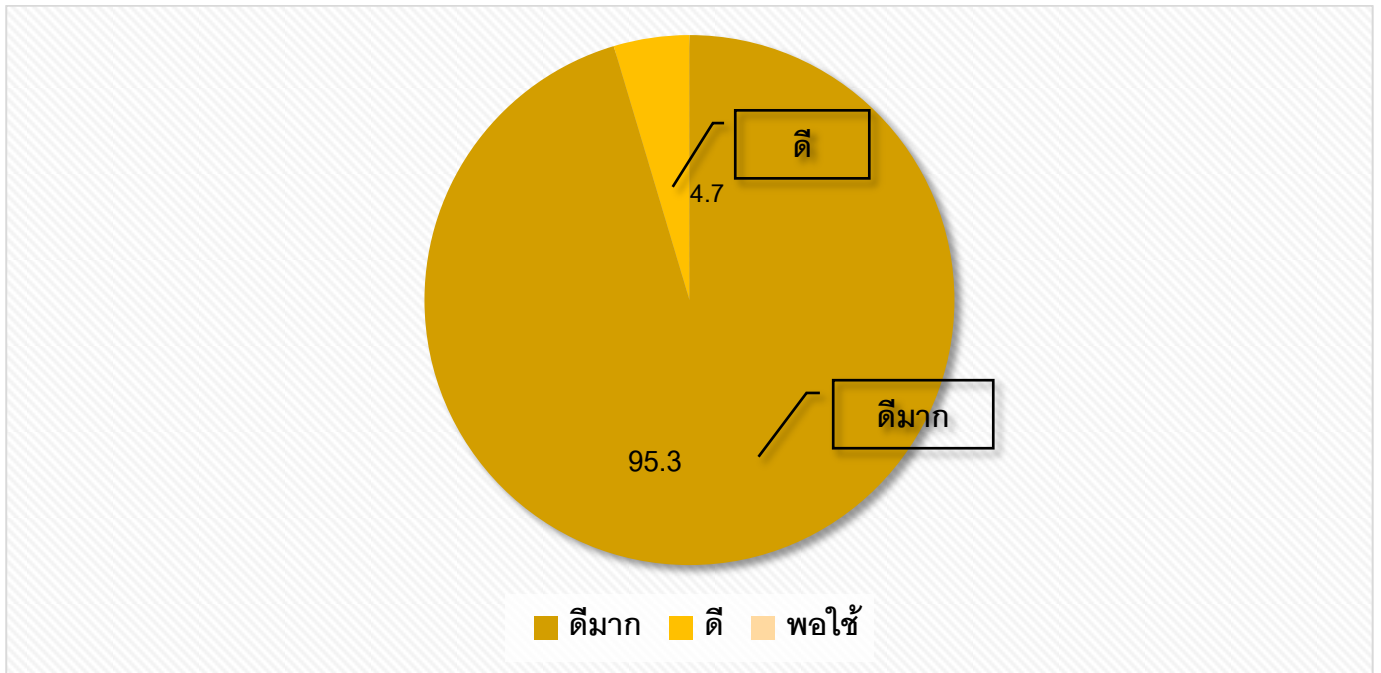
มีผู้ประเมินความพึงพอใจในระดับ “ดี” จำนวน ๔ คน

มีผู้ประเมินความพึงพอใจในระดับ “พอใช้” จำนวน ๒ คน

ประมวลผลแบบประเมินความพึงพอใจ เป็นค่าร้อยละได้ดังนี้

ระดับความพึงพอใจ	จำนวนผู้ตอบ/คน	คิดเป็นร้อยละ
ดีมาก	๖๒	๙๕.๓
ดี	๓	๔.๗
พอใช้	๐	๐
รวม	๖๕	๑๐๐

สรุปผลการประเมินความพึงพอใจในการรับบริการ
เทศบาลตำบลหนองควาย ประจำเดือน เมษายน ๒๕๖๕



กราฟแสดงผลการประเมินความพึงพอใจ จากผู้ทำแบบประเมินทั้งหมด ๖๕ คน

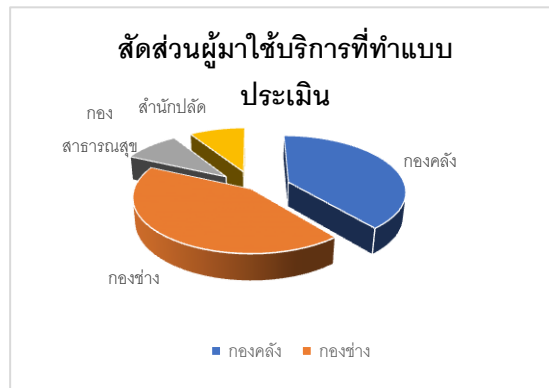
มีระดับความพึงพอใจในระดับ “ดีมาก” จำนวน ๖๒ คน คิดเป็นร้อยละ ๙๕.๓

และระดับ “ดี” จำนวน ๓ คน คิดเป็นร้อยละ ๔.๗ และระดับ “พอใช้” จำนวน ๐ คน คิดเป็นร้อยละ ๐

สรุปผลการประเมินความพึงพอใจในการรับบริการ
เทศบาลตำบลหนองควาย ประจำเดือน พฤษภาคม ๒๕๖๕

จากผู้มาใช้บริการที่ตอบแบบประเมิน ทั้งหมด ๑๑๐ คน

กองคลัง	กองช่าง	กองสาธารณสุข	สำนักปลัด
จำนวน ๔๓ คน	จำนวน ๔๗ คน	จำนวน ๑๐ คน	จำนวน ๑๐ คน



ประเมินโดยมีระดับความพึงพอใจ ๓ ระดับ คือ ดีมาก, ดีและพอใช้

จากผลการประเมินพบว่า

มีผู้ประเมินความพึงพอใจในระดับ “ดีมาก” จำนวน ๙๖ คน

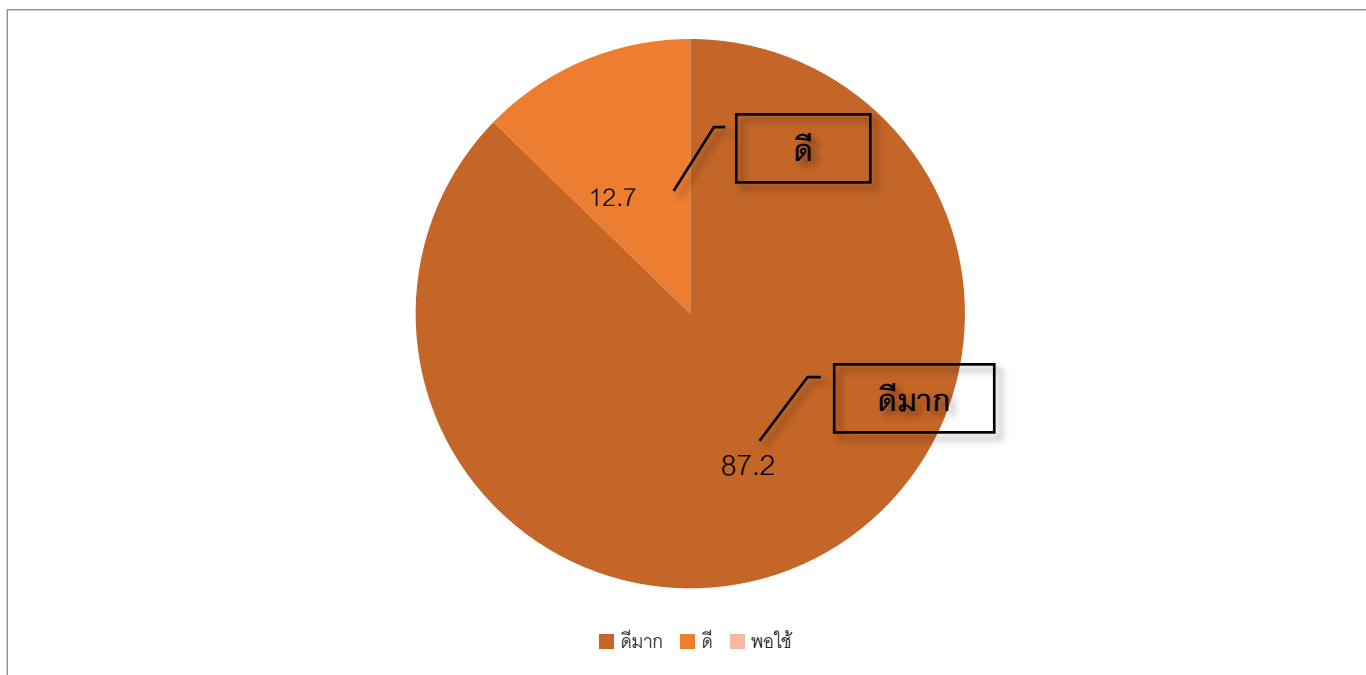
มีผู้ประเมินความพึงพอใจในระดับ “ดี” จำนวน ๑๔ คน

มีผู้ประเมินความพึงพอใจในระดับ “พอใช้” จำนวน ๐ คน

ประมวลผลแบบประเมินความพึงพอใจ เป็นค่าร้อยละได้ดังนี้

ระดับความพึงพอใจ	จำนวนผู้ตอบ/คน	คิดเป็นร้อยละ
ดีมาก	๙๖	๘๗.๒
ดี	๑๔	๑๒.๗
พอใช้	๐	๐
รวม	๑๑๐	๑๐๐

สรุปผลการประเมินความพึงพอใจในการรับบริการ
เทศบาลตำบลหนองควาย ประจำเดือน พฤษภาคม ๒๕๖๕



กราฟแสดงผลการประเมินความพึงพอใจ จากผู้ทำแบบประเมินทั้งหมด ๑๑๐ คน

มีระดับความพึงพอใจในระดับ “ดีมาก” จำนวน ๙๖ คน คิดเป็นร้อยละ ๘๗.๒

และระดับ “ดี” จำนวน ๑๔ คน คิดเป็นร้อยละ ๑๒.๗ และระดับ “พอใช้” จำนวน ๐ คน คิดเป็นร้อยละ ๐

สรุปผลการประเมินความพึงพอใจในการรับบริการ
เทศบาลตำบลหนองควาย ประจำเดือน มิถุนายน ๒๕๖๕

จากผู้มาใช้บริการที่ตอบแบบประเมิน ทั้งหมด ๙๕ คน

กองคลัง	กองช่าง	กองสาธารณสุข	สำนักปลัด
จำนวน ๔๑ คน	จำนวน ๓๖ คน	จำนวน ๘ คน	จำนวน ๑๐ คน



ประเมินโดยมีระดับความพึงพอใจ ๓ ระดับ คือ ดีมาก, ดีและพอใช้

จากผลการประเมินพบว่า

มีผู้ประเมินความพึงพอใจในระดับ “ดีมาก” จำนวน ๕๐ คน

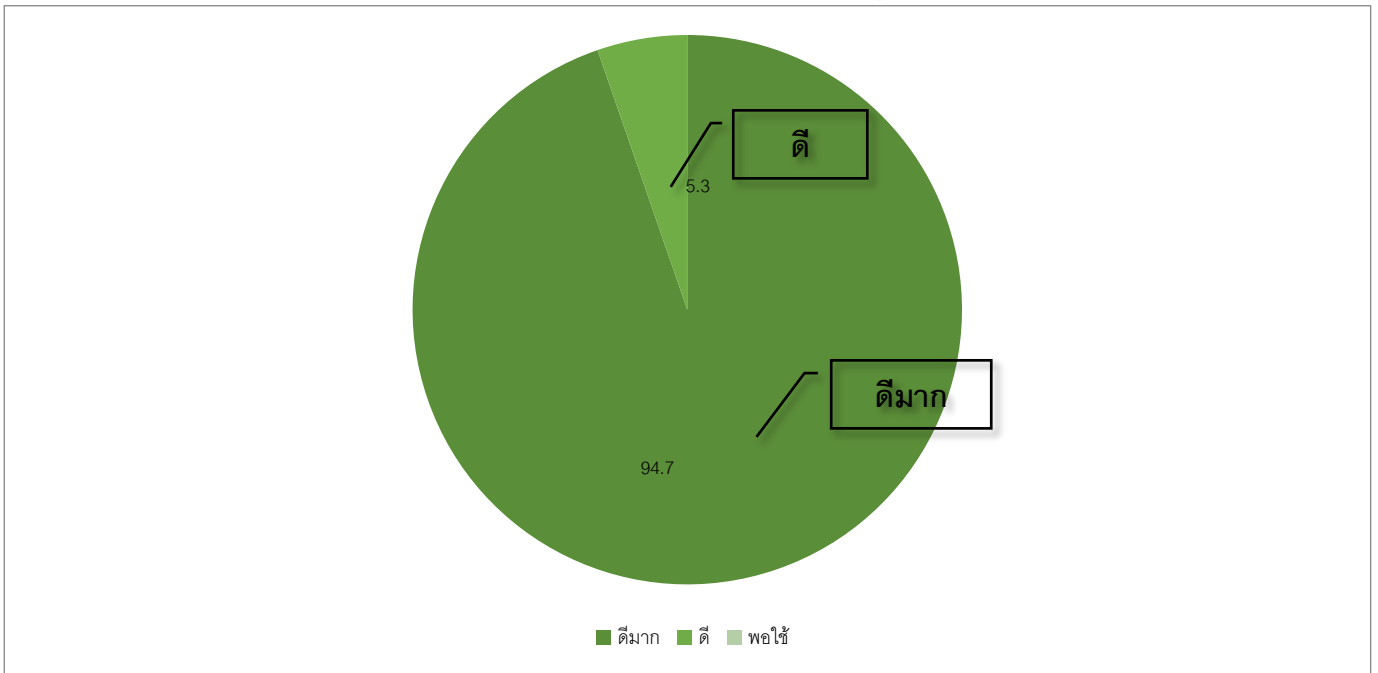
มีผู้ประเมินความพึงพอใจในระดับ “ดี” จำนวน ๕ คน

มีผู้ประเมินความพึงพอใจในระดับ “พอใช้” จำนวน ๐ คน

ประมวลผลแบบประเมินความพึงพอใจ เป็นค่าร้อยละได้ดังนี้

ระดับความพึงพอใจ	จำนวนผู้ตอบ/คน	คิดเป็นร้อยละ
ดีมาก	๕๐	๕๒.๖
ดี	๕	๕.๓
พอใช้	๐	๐
รวม	๕๕	๑๐๐

สรุปผลการประเมินความพึงพอใจในการรับบริการ
เทศบาลตำบลหนองควาย ประจำเดือน มิถุนายน ๒๕๖๕



กราฟแสดงผลการประเมินความพึงพอใจ จากผู้ทำแบบประเมินทั้งหมด ๙๕ คน

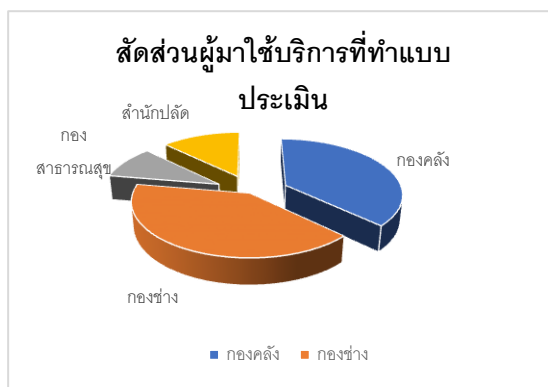
มีระดับความพึงพอใจในระดับ “ดีมาก” จำนวน ๙๐ คน คิดเป็นร้อยละ ๙๔.๗

และระดับ “ดี” จำนวน ๕ คน คิดเป็นร้อยละ ๕.๓ และระดับ “พอใช้” จำนวน ๐ คน คิดเป็นร้อยละ ๐

สรุปผลการประเมินความพึงพอใจในการรับบริการ
เทศบาลตำบลหนองควาย ประจำเดือน กรกฎาคม ๒๕๖๕

จากผู้มาใช้บริการที่ตอบแบบประเมิน ทั้งหมด ๙๔ คน

กองคลัง	กองช่าง	กองสาธารณสุข	สำนักปลัด
จำนวน ๓๕ คน	จำนวน ๓๘ คน	จำนวน ๙ คน	จำนวน ๑๒ คน



ประเมินโดยมีระดับความพึงพอใจ ๓ ระดับ คือ ดีมาก, ดีและพอใช้

จากผลการประเมินพบว่า

มีผู้ประเมินความพึงพอใจในระดับ “ดีมาก” จำนวน ๘๙ คน

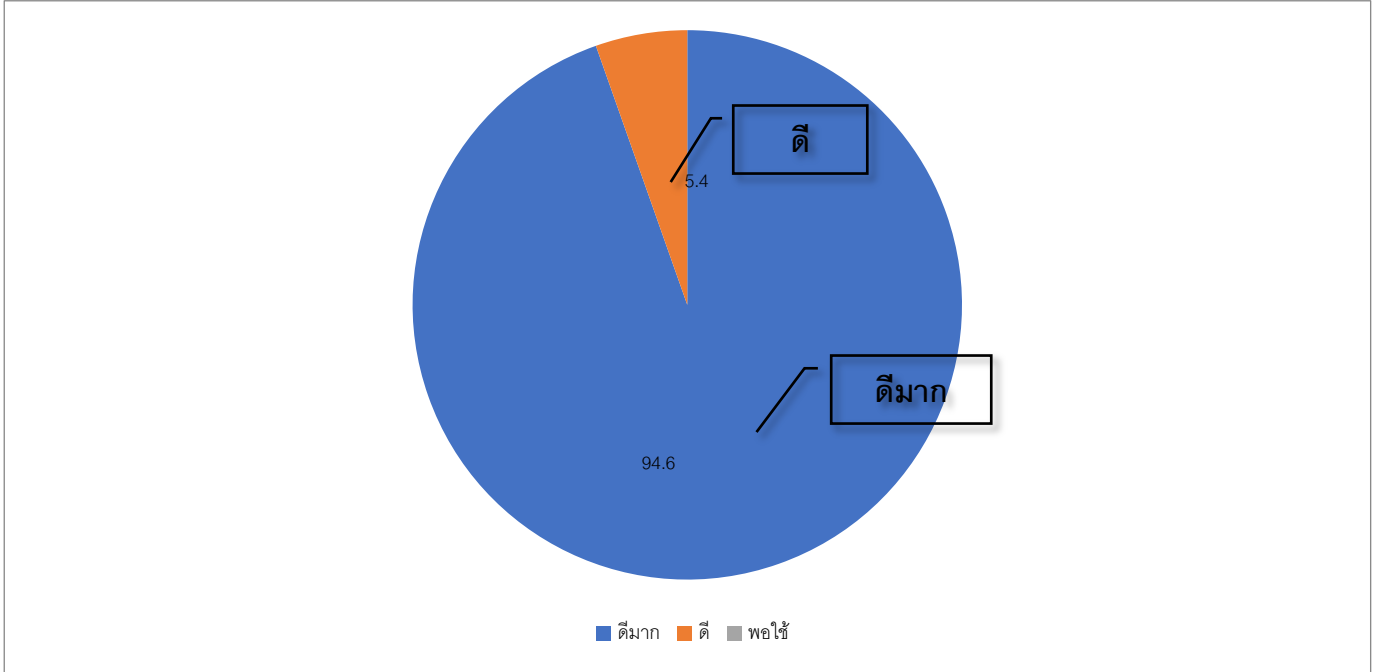
มีผู้ประเมินความพึงพอใจในระดับ “ดี” จำนวน ๕ คน

มีผู้ประเมินความพึงพอใจในระดับ “พอใช้” จำนวน ๐ คน

ประมวลผลแบบประเมินความพึงพอใจ เป็นค่าร้อยละได้ดังนี้

ระดับความพึงพอใจ	จำนวนผู้ตอบ/คน	คิดเป็นร้อยละ
ดีมาก	๘๙	๙๔.๖
ดี	๕	๕.๔
พอใช้	๐	๐
รวม	๙๔	๑๐๐

สรุปผลการประเมินความพึงพอใจในการรับบริการ
เทศบาลตำบลหนองควาย ประจำเดือน กรกฎาคม ๒๕๖๕



กราฟแสดงผลการประเมินความพึงพอใจ จากผู้ทำแบบประเมินทั้งหมด ๙๔ คน

มีระดับความพึงพอใจในระดับ “ดีมาก” จำนวน ๘๙ คน คิดเป็นร้อยละ ๙๔.๖

และระดับ “ดี” จำนวน ๕ คน คิดเป็นร้อยละ ๕.๔ และระดับ “พอใช้” จำนวน ๐ คน คิดเป็นร้อยละ ๐

สรุปผลการประเมินความพึงพอใจในการรับบริการ
เทศบาลตำบลหนองควาย ประจำเดือน สิงหาคม ๒๕๖๕

จากผู้มาใช้บริการที่ตอบแบบประเมิน ทั้งหมด ๗๙ คน

กองคลัง	กองช่าง	กองสาธารณสุข	สำนักปลัด	กองการศึกษา
จำนวน ๒๕ คน	จำนวน ๒๘ คน	จำนวน ๙ คน	จำนวน ๑๒ คน	จำนวน ๕ คน



ประเมินโดยมีระดับความพึงพอใจ ๓ ระดับ คือ ดีมาก, ดีและพอใช้

จากผลการประเมินพบว่า

มีผู้ประเมินความพึงพอใจในระดับ “ดีมาก” จำนวน ๗๗ คน

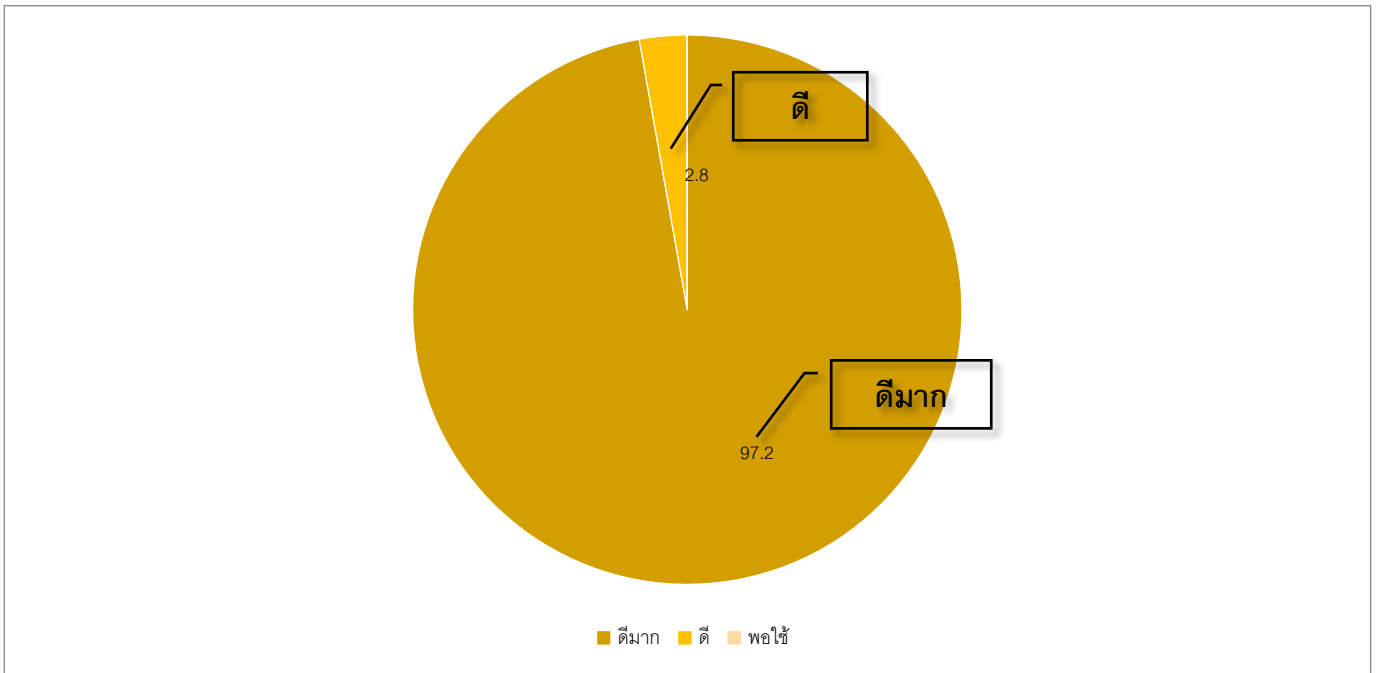
มีผู้ประเมินความพึงพอใจในระดับ “ดี” จำนวน ๒ คน

มีผู้ประเมินความพึงพอใจในระดับ “พอใช้” จำนวน ๐ คน

ประมวลผลแบบประเมินความพึงพอใจ เป็นค่าร้อยละได้ดังนี้

ระดับความพึงพอใจ	จำนวนผู้ตอบ/คน	คิดเป็นร้อยละ
ดีมาก	๗๗	๙๗.๒
ดี	๒	๒.๕
พอใช้	๐	๐
รวม	๗๙	๑๐๐

สรุปผลการประเมินความพึงพอใจในการรับบริการ
เทศบาลตำบลหนองควาย ประจำเดือน สิงหาคม ๒๕๖๕



กราฟแสดงผลการประเมินความพึงพอใจ จากผู้ทำแบบประเมินทั้งหมด ๗๙ คน

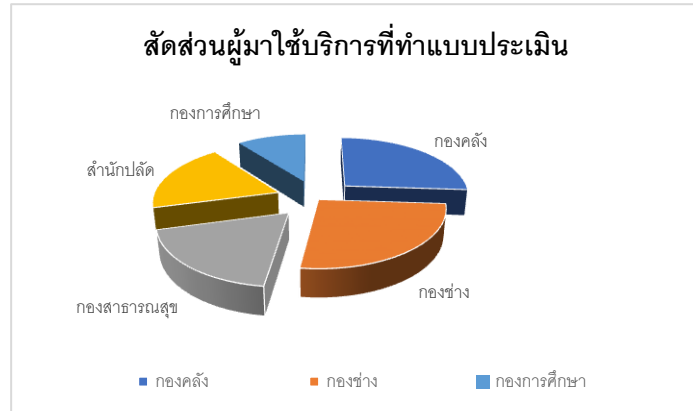
มีระดับความพึงพอใจในระดับ “ดีมาก” จำนวน ๗๗ คน คิดเป็นร้อยละ ๙๗.๒

และระดับ “ดี” จำนวน ๒ คน คิดเป็นร้อยละ ๒.๘ และระดับ “พอใช้” จำนวน ๐ คน คิดเป็นร้อยละ ๐

สรุปผลการประเมินความพึงพอใจในการรับบริการ
เทศบาลตำบลหนองควาย ประจำเดือน กันยายน ๒๕๖๕

จากผู้มาใช้บริการที่ตอบแบบประเมิน ทั้งหมด ๙๖ คน

กองคลัง	กองช่าง	กองสาธารณสุข	สำนักปลัด	กองการศึกษา
จำนวน ๒๕ คน	จำนวน ๒๕ คน	จำนวน ๑๘ คน	จำนวน ๑๘ คน	จำนวน ๑๐ คน



ประเมินโดยมีระดับความพึงพอใจ ๓ ระดับ คือ ดีมาก, ดีและพอใช้

จากผลการประเมินพบว่า

มีผู้ประเมินความพึงพอใจในระดับ “ดีมาก” จำนวน ๙๐ คน

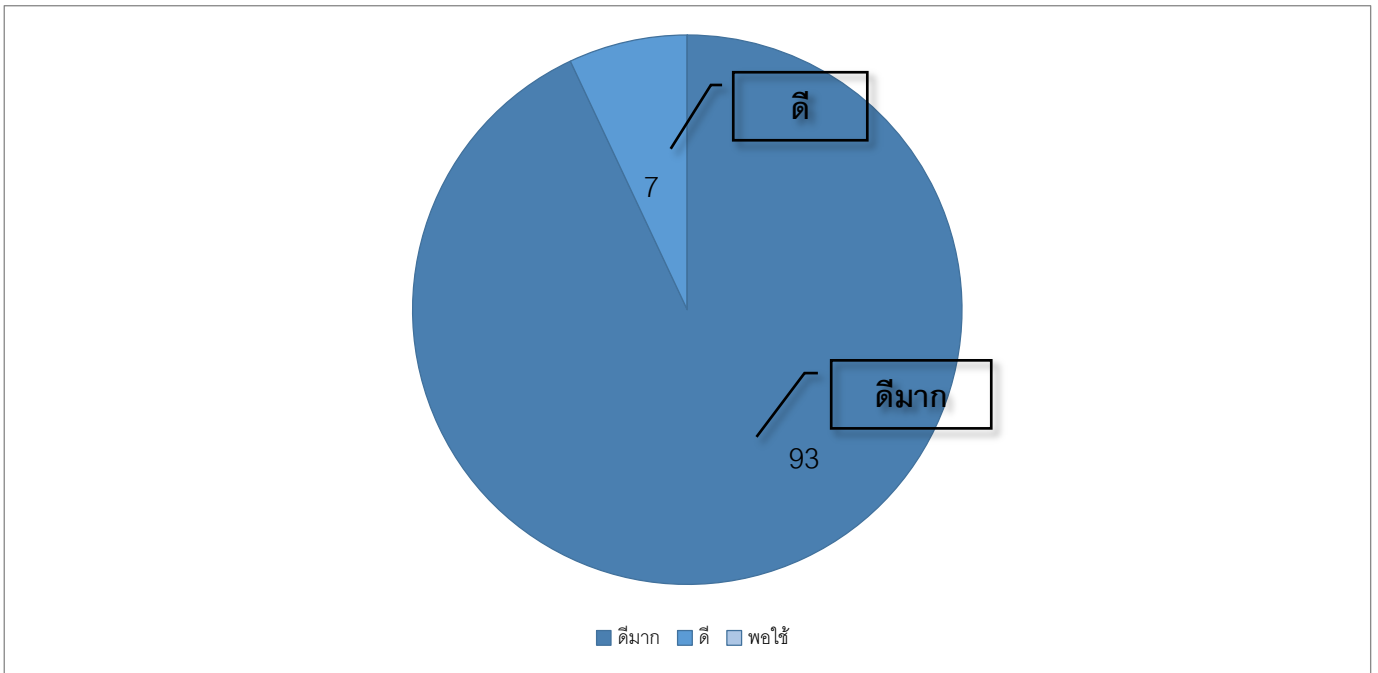
มีผู้ประเมินความพึงพอใจในระดับ “ดี” จำนวน ๖ คน

มีผู้ประเมินความพึงพอใจในระดับ “พอใช้” จำนวน ๐ คน

ประมวลผลแบบประเมินความพึงพอใจ เป็นค่าร้อยละได้ดังนี้

ระดับความพึงพอใจ	จำนวนผู้ตอบ/คน	คิดเป็นร้อยละ
ดีมาก	๙๐	๙๓
ดี	๖	๗
พอใช้	๐	๐
รวม	๙๖	๑๐๐

สรุปผลการประเมินความพึงพอใจในการรับบริการ
เทศบาลตำบลหนองควาย ประจำเดือน กันยายน ๒๕๖๕



กราฟแสดงผลการประเมินความพึงพอใจ จากผู้ทำแบบประเมินทั้งหมด ๙๖ คน

มีระดับความพึงพอใจในระดับ “ดีมาก” จำนวน ๙๐ คน คิดเป็นร้อยละ ๙๓

และระดับ “ดี” จำนวน ๖ คน คิดเป็นร้อยละ ๗ และระดับ “พอใช้” จำนวน ๐ คน คิดเป็นร้อยละ ๐